

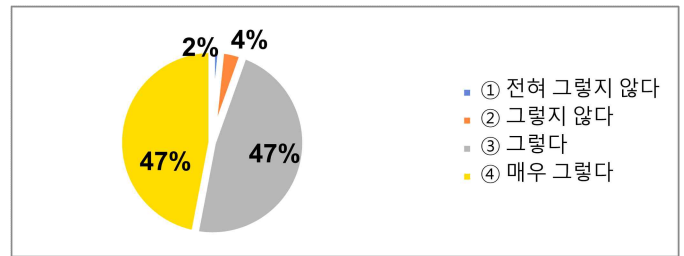
# 2023학년도 학교급식 만족도 조사 결과

※ 응답인원 : 183명 (4학년 102명, 5학년 33명, 6학년 48명)

※ 조사기간 : 2023.12.18.(월)~12.22.(금)

## 1. 우리 학교 급식은 건강과 올바른 식습관 형성에 도움을 준다고 생각하십니까?

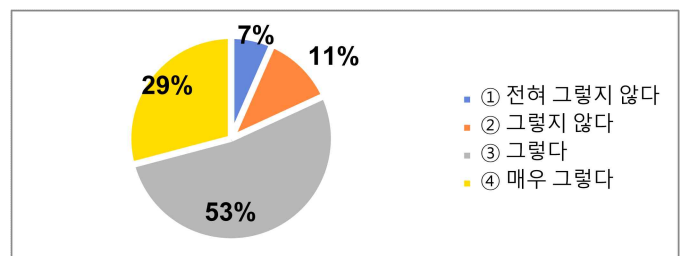
문항	인원수	비율
① 전혀 그렇지 않다	3	2%
② 그렇지 않다	7	4%
③ 그렇다	87	48%
④ 매우 그렇다	86	47%
총계(명)	183	



⇒ 우리학교 급식이 건강과 올바른 식습관 형성에 도움을 준다고 다수의 학생들이 응답하였습니다.

## 2. 우리 학교에서 제공하는 음식의 간은 적당하다고 생각하십니까?

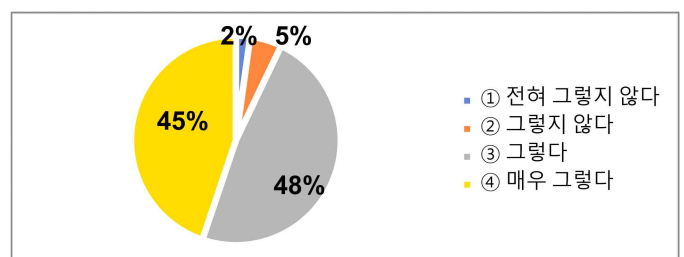
문항	인원수	비율
① 전혀 그렇지 않다	12	6.6%
② 그렇지 않다	21	11.5%
③ 그렇다	96	52.7%
④ 매우 그렇다	53	29.1%
총계(명)	182	



⇒ 우리 학교에서 제공하는 음식의 간에 대해서 다수의 학생들이 적당하다고 응답하였으나, 18.1%의 학생들은 적당하지 않다고 응답하였습니다. 우리 학교에서는 국의 종류에 따라 염도를 0.5~0.7%로 조정하고 있으나, 싱겁다는 의견이 있었습니다. 학생들의 의견은 듣고 있으나, 국민건강과 관련하여 식약처와 교육부의 나트륨저감화 정책을 따를 수 밖에 없는 점 양해 부탁드립니다.

## 3. 우리 학교에서 사용하고 있는 식재료는 신선하고 품질이 좋은 것을 사용한다고 생각하십니까?

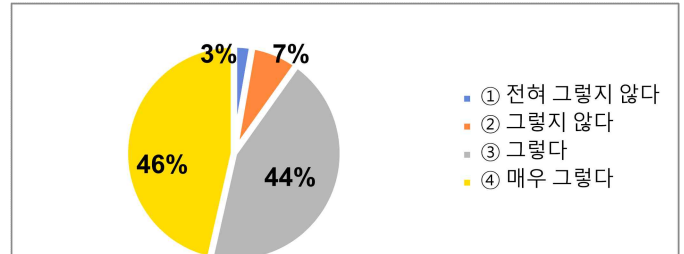
문항	인원수	비율
① 전혀 그렇지 않다	4	2.2%
② 그렇지 않다	9	4.9%
③ 그렇다	88	48.1%
④ 매우 그렇다	82	44.8%
총계(명)	183	



⇒ 다수의 학생들이 우리 학교에서는 신선하고 품질이 좋은 식재료를 사용한다고 응답하였습니다.

## 4. 우리 학교급식은 위생적이고 안전하다고 생각하십니까?

문항	인원수	비율
① 전혀 그렇지 않다	5	2.7%
② 그렇지 않다	13	7.1%
③ 그렇다	80	43.7%
④ 매우 그렇다	85	46.4%
총계(명)	183	



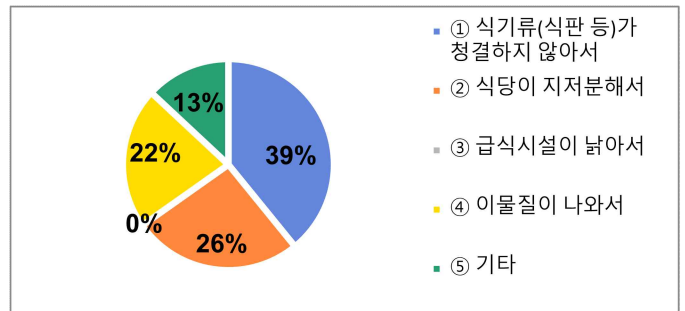
⇒ 다수의 학생들은 우리 학교 급식이 위생적이라고 응답하였으며, 9.8%의 학생들은 그렇지 않다고 응답하였습니다.

## 2023학년도 학교급식 만족도 조사 결과

※ 응답인원 : 183명 (4학년 102명, 5학년 33명, 6학년 48명)

### 4-1.(전혀/그렇지 않다고 응답한 경우) 이유는 무엇입니까?(복수응답가능)

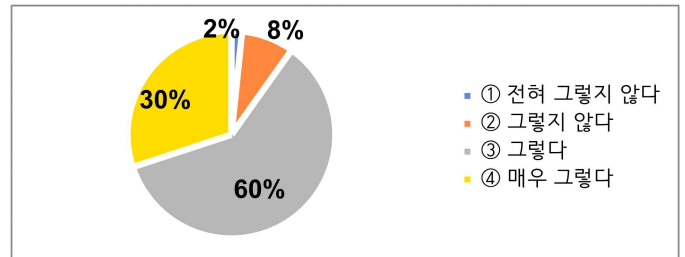
문항	인원수	비율
① 식기류(식판 등)가 청결하지 않아서	9	39%
② 식당이 지저분해서	6	26%
③ 급식시설이 낡아서	-	0%
④ 이물질이 나와서	5	22%
⑤ 기타	3	13%
총계(명)	23	



⇒ 위생적이지 않다고 응답한 학생들의 39%는 '식기류(식판 등)가 청결하지 않아서'라고 응답하였으며, 26%의 학생들은 '식당이 지저분해서'라고 응답하였습니다.  
현재 노후 시설, 설비 등으로 인한 세척력 저하를 개선하기 위해 겨울방학 중에 식기세척기를 교체하여 설치하는 공사를 추진하고 있습니다. 또한 학생들의 불편사항이 개선될 수 있도록 더욱 노력하겠습니다.

### 5. 우리학교에서 운영하는 영양식생활 교육이(식단영양표시제, 비만, 당나트륨 저감화, 음식물쓰레기 줄이기, 불량식품 근절 등) 도움이 됩니까?

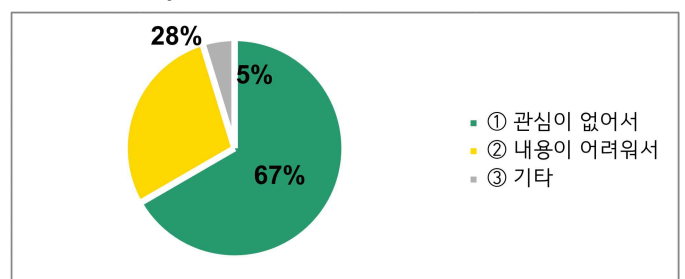
문항	인원수	비율
① 전혀 그렇지 않다	3	1.6%
② 그렇지 않다	15	8.2%
③ 그렇다	110	60.1%
④ 매우 그렇다	55	30.1%
총계(명)	183	



⇒ 다수의 학생들이 우리 학교에서 운영하는 영양식생활 교육이 도움이 된다고 응답하였습니다.

### 5-1. (전혀/그렇지 않다고 응답한 경우) 이유는 무엇입니까?(복수응답가능)

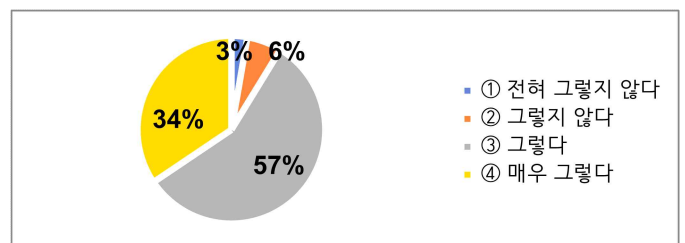
문항	인원수	비율
① 관심이 없어서	14	67%
② 내용이 어려워서	6	29%
③ 기타	1	5%
총계(명)	21	



⇒ 영양식생활 교육이 도움이 안된다고 응답한 9.8%의 학생들 중 67%는 관심이 없어서라고 응답하였습니다.  
학동기의 영양식생활교육은 실생활과 밀접하게 연결되며 평생건강의 기틀이 되는 부분이기때, 학생들이 좀 더 관심갖고 실생활에서 도움받을 수 있도록 다양한 영양교육 방법을 연구하도록 하겠습니다.

### 6. 우리 학교는 올바른 식사와 배식지도 관해 선생님이나 영양선생님이 지도를 해주신다.

문항	인원수	비율
① 전혀 그렇지 않다	5	2.7%
② 그렇지 않다	11	6.0%
③ 그렇다	104	56.8%
④ 매우 그렇다	63	34.4%
총계(명)	183	



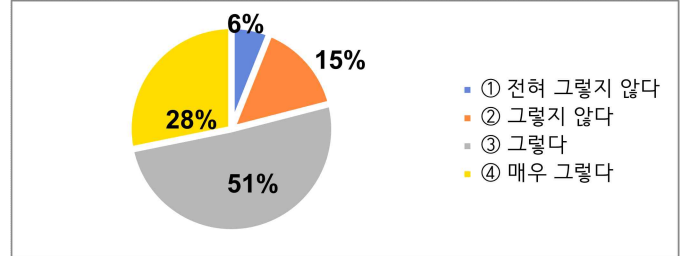
⇒ 다수의 학생들이 우리학교에서는 영양선생님이나 담임선생님에 의한 배식지도가 이뤄지고 있다고 응답하였습니다.

## 2023학년도 학교급식 만족도 조사 결과

※ 응답인원 : 183명 (4학년 102명, 5학년 33명, 6학년 48명)

### 7. 우리 학교는 급식운영과 관련하여 소통이 잘된다고 생각하십니까?

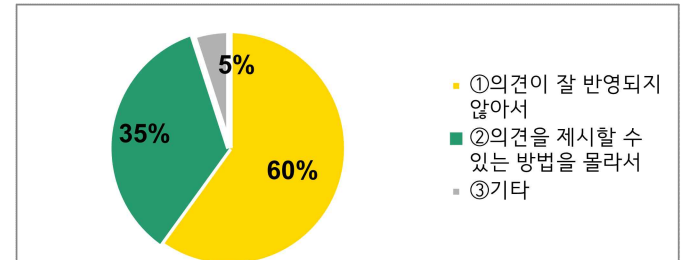
문항	인원수	비율
① 전혀 그렇지 않다	11	6.1%
② 그렇지 않다	27	14.9%
③ 그렇다	92	50.8%
④ 매우 그렇다	51	28.2%
총계(명)	181	



⇒ 다수의 학생들은 급식 운영과 관련한 소통이 잘된다고 응답하였으나, 21%의 학생들은 그렇지 않다고 응답하였습니다.

#### 7-1. (전혀/그렇지 않다고 응답한 경우) 이유는 무엇입니까?(복수응답가능)

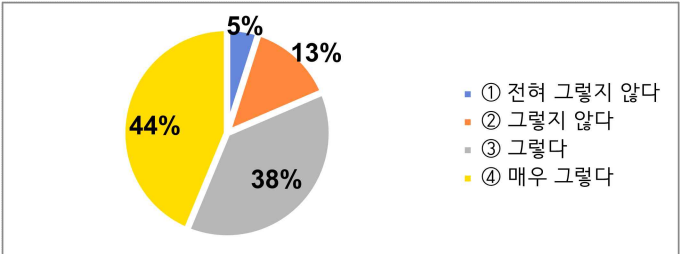
문항	인원수	비율
①의견이 잘 반영되지 않아서	24	60%
②의견을 제시할 수 있는 방법을 몰라서	14	35%
③기타	2	5%
총계(명)	40	



⇒ 급식 운영과 관련된 소통이 안된다고 응답한 21%의 학생들은 그 이유로 '의견이 잘 반영되지 않아서'라고 응답하였습니다. 이 부분은 좀 더 보완하여 원활한 소통이 이뤄질 수 있도록 개선하겠습니다.

### 8. 우리 학교급식에 전반적으로 만족하십니까?

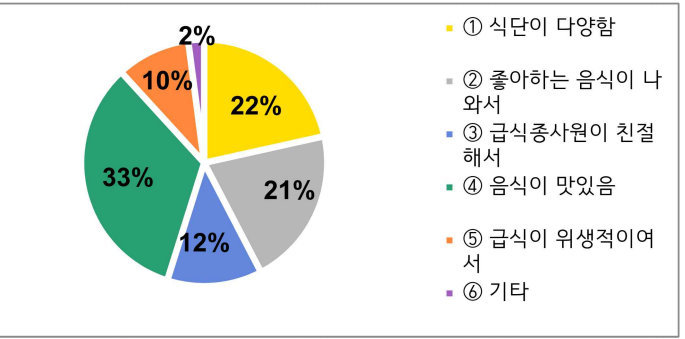
문항	인원수	비율
① 전혀 그렇지 않다	9	4.9%
② 그렇지 않다	25	13.7%
③ 그렇다	69	37.7%
④ 매우 그렇다	80	43.7%
총계(명)	183	



⇒ 우리 학교급식에 대한 만족도를 묻는 질문에 81.4%의 학생들은 만족한다고 응답하였으며, 18.6%의 학생들은 만족하지 못한다고 응답하였습니다.

#### 8-1. (매우/그렇다/보통) 만족한 이유는 무엇입니까?(복수응답가능)

문항	인원수	비율
① 식단이 다양함	31	22%
② 좋아하는 음식이 나와서	30	21%
③ 급식종사원이 친절해서	18	13%
④ 음식이 맛있음	48	33%
⑤ 급식이 위생적이어서	14	10%
⑥ 기타	3	2%
총계(명)	144	



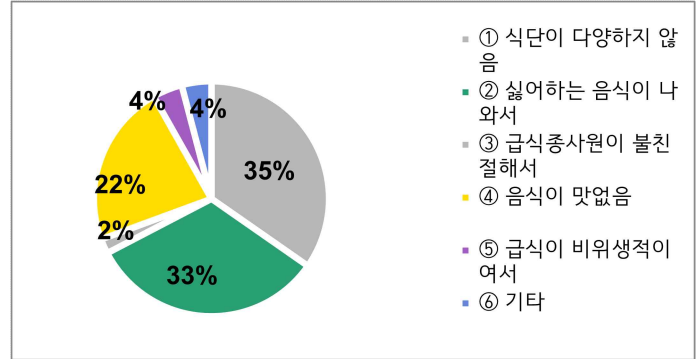
⇒ 급식에 만족하는 이유로는 '음식이 맛있어서 > 식단이 다양해서 > 좋아하는 음식이 나와서 > 급식종사원이 친절해서 > 급식이 위생적이어서'의 순으로 응답하였습니다.

## 2023학년도 학교급식 만족도 조사 결과

※ 응답인원 : 183명 (4학년 102명, 5학년 33명, 6학년 48명)

### 8-2. (전혀/그렇지 않다) 불만족한 이유는 무엇입니까?(복수응답가능)

문항	인원수	비율
① 식단이 다양하지 않음	17	35%
② 싫어하는 음식이 나와서	16	33%
③ 급식종사원이 불친절해서	1	2%
④ 음식이 맛없음	11	22%
⑤ 급식이 비위생적여서	2	4%
⑥ 기타	2	4%
총계(명)	49	



⇒ 급식에 만족하지 못한 18.6%의 학생들은 그 이유로 '식단이 다양하지 않아서 > 싫어하는 음식이 나와서 > 음식이 맛 없어서'의 순으로 응답하였습니다.

#### [ 설문결과를 정리하며 ]

이번 조사를 통해 다수의 학생들이 학교급식에 대해 대체적으로 만족하고 있는 것으로 조사되었으나, 학생들이 만족하지 못하는 부분들(음식의 간, 선호하는 메뉴반영 등)에 대해서는 좀 더 학생들과 소통하여 타협점 및 개선점을 모색할 수 있도록 노력하겠습니다.

이번 조사결과를 면밀히 검토하여 좀 더 내실있는 학교급식을 운영할 수 있도록 더욱 노력하겠습니다. 설문에 응답해주신 학생 여러분들께 깊이 감사드립니다.